

ELEKTRISCHE INSTALLATIES OP LAAGSPANNING EN OP ZEER LAGE SPANNING (Boek 1 - KB 08/09/2019)

Identificatie van derden:

Oprichtgever:	Vastgoedexperts, langvoort 17, 2430 LAAKDAL		
Beheerder:	Vastgoedexperts		
Installateur:	/		
BTW-nr.:	/		

Installateur = persoon of personen verantwoordelijk voor de uitvoering van het werk

Identificatie van de elektrische installatie:

Plaats controle:	Abstraat 153, 3090 OVERIJSE		
EAN-code installatie:	/		
Tarief teller(s):	Dubbeluur	Private HS-cabine:	Neen
Nummer teller(s):	6303027	DNB:	Fluvius
Index teller(s):	28668/74656	Type lokaal:	Open woning
Type installatie:	Wooneenheid		

Aard van de controle:

Overeenkomstig de voorschriften van Boek 1 – Installaties op laagspanning en op zeer lage spanning – Interne procedure QPRO/ELE/001			
Type controle:	Controlebezoek verkoop oude huishoudelijke installatie (8.4.2)		
Datum uitvoering:	<input checked="" type="checkbox"/> Vóór 01/10/1981	<input checked="" type="checkbox"/> Na 01/10/1981 en vóór 01/06/2020	<input type="checkbox"/> Na 01/06/2020
Nota's:	Zie rubriek "VASTSTELLINGEN - Opmerkingen"		
Afwijkingen (Deel 8):	Toegepast		
Herkeuring op verslag:	/		

Algemene gegevens van de elektrische installatie:

Nominale spanning:	3 x 230V	Max. nominale stroom:	Onbepaalbaar	Nominale waarde aansluitautomaat:	32 A
Voedingsleiding hoofdbord:	4x? mm ²	Type:	VOB	Type aardverbindingssysteem:	TT
Aardelektrode:	Niet vast te stellen			Sectie aardelektrode:	/
				Sectie aardgeleider:	16 mm ²
Aantal borden:	7	Aantal stroombanen:	1+7+3+1+5+1+3	Aantal reservekringen:	/
Gedecentraliseerde productie-installatie:	Niet aanwezig			AC-Vermogen (maximaal):	/ kVA
<input type="checkbox"/> PV-installatie <input type="checkbox"/> Batterij-opslag <input type="checkbox"/> Waterstofcentrale <input type="checkbox"/> Warmte-kracht-koppeling <input type="checkbox"/> Windmolen					

Algemene beschrijving van de differentieelstroominrichtingen:

Niet aanwezig

Schema's en plannen van de installatie:

Eendraads- of stroombaanschema('s):	Versie/nr. /	Datum: /	<input type="checkbox"/> In orde	<input checked="" type="checkbox"/> Niet aanwezig
Situatieplan(nen):	Versie/nr. /	Datum: /	<input type="checkbox"/> In orde	<input checked="" type="checkbox"/> Niet aanwezig
Document(en) van de veiligheidsinstallaties:	Versie/nr. /	Datum: /	<input checked="" type="checkbox"/> Niet van toepassing	<input type="checkbox"/> Niet aanwezig
Document(en) van de kritische installaties:	Versie/nr. /	Datum: /	<input checked="" type="checkbox"/> Niet van toepassing	<input type="checkbox"/> Niet aanwezig

Metingen, controles en beproevingen:

Spreadingsweerstand aardverbinding:	80,3 Ω	Meetmethode:	RE
Algemene isolatieweerstand:	/ MΩ	Meetspanning:	Niet uitgevoerd
Test differentieelstroominrichting(en):	Testknop: Niet aanwezig	Foutlus:	Niet aanwezig
Continuïteit van de beschermingsgeleiders:	Algemeen: Niet OK	Equipotentiale verbinding:	Niet OK
Bescherming onrechtstreekse aanraking:	Niet OK	Bescherming rechtstreekse aanraking:	Niet OK
Staat van het vast (opgesteld) materiaal:	Niet OK	Staat van het verplaatsbaar materieel:	/



Beschrijving van de stroombanen

Bord 1 smeltzek 2Ax1
Bord 2 smeltzek 25Ax3+penaut 15Ax4+16Ax5+C16Ax3+6Ax2
Bord 3 smeltzek 30Ax3+penaut C16Ax4
Bord 4 railaut C16A/2px1
Bord 5 smeltzek 6Ax2+penaut 15Ax2+C16Ax4+C20Ax2
Bord 6 smeltzek 15Ax2
Bord 7 penaut 6Ax2+smeltzek 6Ax4

VASTSTELLINGEN: Inbreuken

Inbreuken schema's en plannen:

- 1.01. - Het eendraadsschema van de elektrische installatie is niet aanwezig op het ogenblik van de controle. (Boek 1, Onderafdeling 3.1.2.1. (a))
- 1.02. - Het situatieplan van de elektrische installatie is niet aanwezig op het ogenblik van de controle. (Boek 1, Onderafdeling 3.1.2.1. (a))

Inbreuken metingen:

2.01. - De spreidingsweerstand van de aardverbinding van een huishoudelijke elektrische installatie moet kleiner zijn dan 100Ω. Voor spreidingsweerstand groter dan 30Ω moeten aanvullende differentieelstroominrichtingen voorzien worden: ten minste 2 differentieelstroominrichtingen max. 30mA, voor ten hoogste 16 enkel- of meervoudige contactdozen (of equivalent) per differentieelstroominrichting; 1 x max. 100mA voor de stroombanen van vaste en vast opgestelde toestellen, van contactdozen gevoed via een individuele beschermingstransformator en elke andere stroombaan die standaard niet verplicht door een differentieelstroominrichting max. 30mA beveiligd dient te worden. Het is aangeraden om een aardverbinding te voorzien met spreidingsweerstand kleiner dan 30Ω. (Boek 1, Onderafdeling 4.2.3.2./4.2.4.3. (b))

Uitleg: 80,3

Inbreuken schakel- en verdeelborden:

4.07. - De genaakbare, naakte delen onder spanning in het schakel- en verdeelbord zijn onvoldoende afgeschermd. (Boek 1, Onderafdeling 4.2.2.3./5.3.5.1. (a))

Uitleg: borden 2/3/5/6

4.08. - De niet-gebruikte invoeropeningen van het schakel- en verdeelbord (kabelinvoeren, afschermplaat,...) moeten degelijk afgedicht worden. (Boek 1, Onderafdeling 4.2.2.3./5.3.5.1. (a))

4.10 - De identificatie van de bedienings-, beschermings- en scheidingsinrichtingen, alsook van de aansluitklemmen van de stroombanen, wordt niet uitgevoerd door goed zichtbare en onuitwisbare individuele markeringen. (Boek 1, Onderafdeling 3.1.3.1.)

Uitleg: vervulde borden

4.10A. - De identificatie van de schakel- en verdeelborden door middel van individuele markeringen is niet aanwezig (tenzij iedere mogelijkheid tot vergissen uitgesloten is). (Boek 1, Onderafdeling 3.1.3.3. (a))

4.10B. - De aanduiding van de voedingsspanning op elk schakel- en verdeelbord is niet aanwezig. (Boek 1, Onderafdeling 3.1.3.3. (a))

4.18. - Het schakel- en verdeelbord kan niet geopend worden doordat de smeltveiligheden en/of penzekeringen niet of slechts moeizaam uitgenomen kunnen worden. De interne bekabeling kan niet nagezien worden. (Boek 1, Onderafdeling 5.3.5.1. (c))

Uitleg: borden 2/3/5/6/7

Niet alles vast

Inbreuken differentieelstroominrichtingen:

5.01 - Ten minste een verzegelbare differentieelstroominrichting met een aanspreekstroom van ten hoogste 300mA moet in het begin van de elektrische installatie aangebracht worden. (Boek 1, Onderafdeling 4.2.4.3. (b))

- De differentieelstroominrichting is niet geplaatst in het begin van de installatie. (Boek 1, Onderafdeling 4.2.4.3. (b))

5.02A. - De differentieelstroominrichtingen geplaatst aan het begin van de installatie moet een nominale stroomsterkte hebben van ten minste 40A, doch eveneens aangepast aan de stroomopwaartse aansluitautomaat én aan de stroomafwaartse beschermingsinrichting(en) tegen overstroom die beveiligd worden door de betreffende differentieelstroominrichting. (Boek 1, Onderafdeling 5.3.5.3. (a))

Uitleg: Inom 32A, smeltzek 25A

5.08A. - Een differentieelstroominrichting met een grote (30mA) of zeer grote gevoeligheid (10mA), ondergeschikt aan deze geplaatst aan het begin van de installatie, moet voorzien worden voor de vast opgestelde gebruikstoestellen, stuur- en regeltoestellen en contactdozen in stortbadzalen en badkamers. (Boek 1, Onderafdeling 4.2.4.3. (b))

5.08B. - Een differentieelstroominrichting met een grote (30mA) of zeer grote gevoeligheid (10mA), ondergeschikt aan deze geplaatst aan het begin van de installatie, moet voorzien worden voor de inrichtingen voor het aansluiten van wasmachines, droogkasten en afwasmachines. (Boek 1, Onderafdeling 4.2.4.3. (b))

Inbreuken bescherming tegen overstroom:

6.01B. - Een beschermingsinrichting tegen kortsluiting moet geplaatst worden aan het begin van elke stroombaan (tenzij de stroomopwaarts geplaatste beschermingsinrichting ook de bescherming van deze stroombaan kan verzekeren). (Boek 1, Onderafdeling 4.4.2.2.)

Uitleg: naar bord 5/6/7 te verklaren

6.03. - In huishoudelijke ruimten moeten kalibreerelementen de niet-wisselbaarheid van de smeltveiligheden en/of de kleine automatische schakelaars met pennen verzekeren, voor zover de te beschermen elektrische leiding een doorsnede heeft die kleiner is dan 10mm². (Boek 1, Onderafdeling 5.3.5.5. (a))

Uitleg: pen/smeltzek algemeen

Inbreuken elektrische installatie:

7.02. - De regels van goed vakmanschap moeten algemeen toegepast worden. (Boek 1, Onderafdeling 1.4.1.2)

Uitleg VERPLICHT: Porselijnen isolator aardingsonderbreker stuk

7.04. - De schakelaars, contactdozen of aftakdozen moeten herschikt en/of opnieuw bevestigd worden volgens de regels van goed vakmanschap. (Boek 1, Onderafdeling 1.4.1.3.)



Uitleg: naast cv kelder stopc
Living

7.05. - De verbindingen zijn niet uitgevoerd volgens de regels van goed vakmanschap. (Boek 1, Afdeling 5.2.6.)

- De verbindingen mogen enkel uitgevoerd worden in schakel- en verdeelborden, verbindings- of aftakdozen, aan de klemmen van schakelaars of contactdozen, of in plafonddozen. (Boek 1, Onderafdeling 5.2.6.1.)

Uitleg: Garage muur links

7.11. - Contactdozen zonder aardcontact moeten verplicht beveiligd worden door een differentieelstroominrichting (al dan niet ondergeschikt) met grote (30mA) of zeer grote (10mA) gevoeligheid. (oude huishoudelijke installaties daterend van voor 01/10/1981) (Boek 1, Afdeling 8.2.1. (6))

7.12A. - De wandcontactdozen bevestigd op (geplaatst in) de wand van lokalen waarin geen vochtgevaar bestaat (AD1), moeten geplaatst worden op een hoogte van ten minste 0,15m boven het afgewerkte grondoppervlak. (Boek 1, Onderafdeling 5.3.5.2. (a))

Uitleg: sl voor//links+ recht

7.14. - De keuze en het gebruik van elektrisch materiaal in badkamers en stortbadzalen is niet in overeenstemming met de regels van goed vakmanschap. (Boek 1, Hoofdstuk 7.1.)

- Het elektrisch materieel in volume 2 van de badkamer of stortbadzaal is niet in overeenstemming met het toegelaten materieel (nl. materieel gevoed op zeer lage veiligheidsspanning, vast opgestelde op laagspanning gevoede toestellen voor de productie van sanitair warmwater, de vast opgestelde elektrische verwarmingstoestellen of ventilatoren van klasse II, contactdozen individueel beschermd door een beschermingstransformator met een vermogen van maximaal 100W, contactdozen beschermd door een differentieelstroominrichting met zeer grote gevoeligheid (10mA) en de vast opgestelde verlichtingstoestellen op voorwaarde dat ze ten minste 1,60m boven het niveau van de vloer zijn gemonteerd). (Boek 1, Onderafdeling 7.1.5.3. (d))

Uitleg: licht in douche 1ste

7.15A. - De beschermingsgraad van de omhulsels in de voor het publiek toegankelijke gewone ruimten is niet minstens gelijk aan IPXX-D. (Boek 1, Onderafdeling 4.2.2.3. (a.2))

Uitleg: plaatsbeschermkappen op de lichtpunten oa kelder

7.20. - Het elektrisch materieel geïnstalleerd op brandbare materialen is ofwel voorzien van een omhulsel uit onbrandbaar, onbrandbaar gemaakt of zelfdovend materiaal, ofwel volledig gescheiden van deze brandbare materialen door elementen uit onbrandbaar, onbrandbaar gemaakt of zelfdovend materiaal. (Boek 1, Onderafdeling 4.3.3.5.)

Uitleg: stopc onder toog living

Stopc 1 ste sl voor//links + rechts

7.23. - De verlengsnoeren met een koppelcontactstop of tafelcontactdoos met of zonder haspel moeten aangewend worden overeenkomstig hun bedoeld gebruik (de verbinding in vaste aansluiting is niet toegelaten). (Boek 1, Onderafdeling 5.3.4.7.)

Uitleg: onder aanrecht naar vaatwas

Inbreuken leidingen en kleurcode:

8.17. - De geplaatste elektrische leidingen en kabels zijn niet conform (vb. soepele tweelingkabels (VTLmB), vlakke kabels met PVC isolatie (LMVVR), coaxiale kabels (COAX), telefoonkabels (VVT),...)

Uitleg: oa stopc cv kelder opening garage

VASTSTELLINGEN: Opmerkingen

- A - De klant of zijn vertegenwoordiger verklaart dat het begin van de uitvoering van het project of de werkzaamheden dateert van voor 01/06/2023. De bepaling van deze begindatum blijft onder de verantwoordelijkheid van de klant of zijn vertegenwoordiger. De toegelaten afwijkingen zoals bepaald in Onderafdeling 6.5.8.1. werden toegepast (bij de gelijkvormigheidscontrole voor de ingebruikname).
- A - De schema's van de elektrische installatie moeten verplicht bewaard worden in het dossier van de elektrische installatie. Het is evenzeer sterk aangeraden om één exemplaar te bewaren in de nabijheid van het elektrisch hoofdbord.
- A - Deze controle omvat enkel de zichtbare delen van de installatie.
- A - De uitgevoerde controle is een momentopname. Dit keuringsattest is slechts een weerspiegeling van de elektrische installatie op het ogenblik van de keuring.
- A8 - Niet alle toestellen van klasse I (vb. wasmachine, droogkast,...) zijn geplaatst op het ogenblik van de keuring.
Uitleg: geen
- A10 - Alle toestellen van klasse I dienen verplicht gevoed te worden via een stopcontact met gearde aardingspen.
- B - Het is niet uitgesloten dat er bijkomende inbreuken worden vastgesteld bij voorleggen van de schema's.
- B - De eenheid is bemeubeld op het ogenblik van de controle.
- D6 - De isolatieweerstand kan niet gemeten worden. Deze dient groter te zijn dan 0,5 MOhm.
- F3 - Het is aangeraden om hoofdequipotentiale verbindingen te voorzien voor gas- en waterinstallatie.



BESLUIT:

De elektrische installatie voldoet niet aan de voorschriften van Boek 1 van het koninklijk besluit van 8 september 2019.

De volgende controle moet worden uitgevoerd uiterlijk vóór: 18 maanden na ondertekening akte

door hetzelfde organisme

door een organisme naar keuze

- De eendraadsschema's en situatieplannen van de installatie werden gedateerd en ondertekend.
- De ingangsklemmen van de differentieelstroominrichting(en) geplaatst aan het begin van de installatie werden verzegeld.
 - tijdens een vorig plaatsbezoek
 - tijdens huidig plaatsbezoek
- Geen enkele elektrische installatie of deel ervan waarvoor inbreuken worden vastgesteld mag in gebruik worden genomen. Er moet een nieuwe gelijkvormigheidscontrole vóór de ingebruikname worden uitgevoerd, zodra de elektrische installatie in orde werd gebracht.
- De werken, nodig om de tijdens het controlebezoek vastgestelde inbreuken te doen verdwijnen, moeten zonder vertraging worden uitgevoerd en alle gepaste maatregelen worden genomen opdat, indien de installatie in dienst blijft, deze inbreuken geen gevaar vormen voor de personen of goederen.
- Indien tijdens het nieuwe controlebezoek wordt vastgesteld dat er nog inbreuken overblijven of indien geen gevolg wordt gegeven aan het in orde brengen van de installatie, wordt de Federale Overheidsdienst die Energie onder zijn bevoegdheid heeft, binnen een termijn van één jaar door het erkend organisme ingelicht.
- De koper is ertoe gehouden zijn identiteit en de datum van de verkoopakte mee te delen aan het erkend organisme dat het controlebezoek heeft uitgevoerd.

Namens de technisch verantwoordelijke, de agent-bezoeker:



ACA vzw - Erkend Controle Organisme
Meensesteenweg 338 - 8800 Roeselare
BTW BE 0811.407.869
Tel. 051/20 00 02 - Fax 051/20 10 02
info@acavzw.be - www.acavzw.be

De reglementaire voorschriften:

Dit verslag dient bewaard te worden in het dossier van de elektrische installatie. Dit dossier wordt ter beschikking gehouden van iedere persoon die het mag raadplegen. Een kopie van dit dossier wordt ter beschikking gesteld van elke eventuele huurder. De verkoper is ertoe gehouden het dossier van de installatie aan de koper bij eigendomsoverdracht te overhandigen.

Elke wijziging aan de elektrische installatie dient uitgevoerd te worden volgens de voorschriften van Boek 1 van het koninklijk besluit van 8 september 2019 en dient vermeld te worden in het dossier. Elke belangrijke wijziging of uitbreiding dient het voorwerp uit te maken van een gelijkvormigheidscontrole vóór de ingebruikname. Deze controle wordt uitgevoerd door een erkend organisme.

De met het toezicht belaste ambtenaar van de Federale Overheidsdienst die Energie onder zijn bevoegdheid heeft dient onmiddellijk ingelicht te worden over elk ongeluk aan personen overkomen en rechtstreeks of onrechtstreeks te wijten aan de aanwezigheid van elektriciteit.

De plichten van de eigenaar, beheerder of uitbater van de elektrische installaties zijn raadpleegbaar op de website van ACA vzw (www.acavzw.be).

Een kopie van dit verslag wordt gedurende een periode van 5 jaar bewaard door het erkend organisme. Het verslag wordt ter beschikking gesteld van elke persoon die wettelijk wordt toegelaten om het te raadplegen.

Voor bijkomende informatie over de reglementaire voorschriften of klachten is de Algemene Directie Energie van de Federale Overheidsdienst Economie, KMO, Middenstand en Energie (<https://www.economie.fgov.be>) bevoegd voor de erkende organismen.

Stappenplan in geval van een niet-conforme elektrische installatie:

Lees – als eigenaar of koper – het verslag volledig en zorgvuldig na.

Laat de elektrische installatie aanpassen in functie van de vastgestelde inbreuken.

(in geval van een controlebezoek van een oude installatie van een wooneenheid bij verkoop is dit ten laste van de koper)

Laat een herkeuring uitvoeren door een erkend organisme.



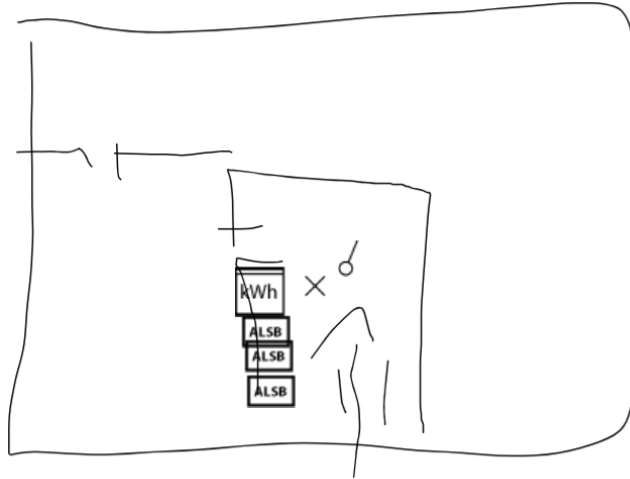
BIJLAGE - ELEKTRISCHE INSTALLATIES OP LAAGSPANNING EN OP ZEER LAGE SPANNING

Algemene gegevens

Plaats controle: Abstraat 153, 3090 OVERIJSE
Beheerder: Vastgoedexperts

Vereenvoudigd situatieplan of foto/schema van de (elektrische) installatie:

ALLE LOKALEN GEZIEN



Handtekening agent-bezoeker:



BIJLAGE - ELEKTRISCHE INSTALLATIES OP LAAGSPANNING EN OP ZEER LAGE SPANNING

Algemene gegevens

Plaats controle: Abstraat 153, 3090 OVERIJSE
Beheerder: Vastgoedexperts

Vereenvoudigd situatieplan of foto/schema van de (elektrische) installatie:



Handtekening agent-bezoeker:



BIJLAGE - ELEKTRISCHE INSTALLATIES OP LAAGSPANNING EN OP ZEER LAGE SPANNING

Algemene gegevens

Plaats controle: Abstraat 153, 3090 OVERIJSE
Beheerder: Vastgoedexperts

Vereenvoudigd situatieplan of foto/schema van de (elektrische) installatie:



Handtekening agent-bezoeker:



BIJLAGE - ELEKTRISCHE INSTALLATIES OP LAAGSPANNING EN OP ZEER LAGE SPANNING

Algemene gegevens

Plaats controle: Abstraat 153, 3090 OVERIJSE
Beheerder: Vastgoedexperts

Vereenvoudigd situatieplan of foto/schema van de (elektrische) installatie:



Handtekening agent-bezoeker:



BIJLAGE - ELEKTRISCHE INSTALLATIES OP LAAGSPANNING EN OP ZEER LAGE SPANNING

Algemene gegevens

Plaats controle: Abstraat 153, 3090 OVERIJSE
Beheerder: Vastgoedexperts

Vereenvoudigd situatieplan of foto/schema van de (elektrische) installatie:



Handtekening agent-bezoeker:



BIJLAGE - ELEKTRISCHE INSTALLATIES OP LAAGSPANNING EN OP ZEER LAGE SPANNING

Algemene gegevens

Plaats controle: Abstraat 153, 3090 OVERIJSE
Beheerder: Vastgoedexperts

Vereenvoudigd situatieplan of foto/schema van de (elektrische) installatie:



Handtekening agent-bezoeker:




BIJLAGE - ELEKTRISCHE INSTALLATIES OP LAAGSPANNING EN OP ZEER LAGE SPANNING

Algemene gegevens

Plaats controle: Abstraat 153, 3090 OVERIJSE
 Beheerder: Vastgoedexperts

Vereenvoudigd situatieplan of foto/schema van de (elektrische) installatie:



Handtekening agent-bezoeker:





BIJLAGE - ELEKTRISCHE INSTALLATIES OP LAAGSPANNING EN OP ZEER LAGE SPANNING

Algemene gegevens

Plaats controle: Abstraat 153, 3090 OVERIJSE
Beheerder: Vastgoedexperts

Vereenvoudigd situatieplan of foto/schema van de (elektrische) installatie:



Handtekening agent-bezoeker:

