

Energieprestatiecertificaat

Niet-residentiële eenheid (oppervlakte \leq 500 m²)



Leuvensesteenweg 137 bus 2, 3390 Tielt-Winge

bestemming handel | oppervlakte niet-residentiële eenheid: 93 m²

certificaatnummer: 20201013-0002327363-KNR-1

Energielabel

Huidig energielabel



Het energielabel van deze niet-residentiële eenheid is bepaald via een theoretische berekening op basis van de bestaande toestand van het gebouw en de huidige bestemming. Er wordt geen rekening gehouden met het gedrag en het werkelijke energieverbruik van de (vorige) gebruikers. Het beste energielabel is A+.

Verklaring van de energiedeskundige

Ik verklaar dat alle gegevens op dit certificaat overeenstemmen met de door de Vlaamse overheid vastgelegde werkwijze.

Datum: **13-10-2020**

Handtekening:

PASCAL ALFONS WECKX

EP11417

Dit certificaat is geldig tot en met **13 oktober 2030**.

Huidige staat van de niet-residentiële eenheid

Om uw niet-residentiële eenheid energiezuiniger te maken, zijn er twee mogelijke pistes:

1 Inzetten op isolatie en verwarming

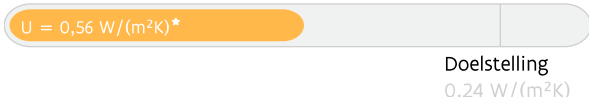
U isoleert elk deel van uw eenheid tot de doelstelling én u voorziet een energie-efficiënte verwarmingsinstallatie (warmtepomp, condenserende ketel, (micro-)WKK, efficiënt warmtenet of decentrale toestellen met een totaal maximaal vermogen van 15 W/m²).

OF


2 Energielabel van de eenheid

U behaalt een energielabel A voor uw eenheid. U kiest op welke manier u dat doet: isoleren, efficiënt verwarmen, efficiënt ventileren, zonne-energie, hernieuwbare energie ...


Daken



Muren




Vensters (beglazing en profiel)



Beglazing



Vloeren



Verwarming

- Centrale verwarming met warmtepomp

Verlichting

- LED-verlichting

Uw energielabel:



Doelstelling:



De niet-residentiële eenheid voldoet aan de energiedoelstelling 2050 volgens piste 2



Sanitair warm water

Aanwezig



Ventilatie

Mechanische afvoer



Koeling en zomercomfort

Kans op oververhitting
Koeling aanwezig



Luchtdichtheid

Niet bekend



Zonne-energie

Geen zonneboiler of zonnepanelen aanwezig

★ De U-waarde beschrijft de isolatiewaarde van daken, muren, vloeren, vensters ... Hoe lager de U-waarde, hoe beter het constructiedeel isoleert.



Aandachtspunten

Hou rekening met de volgende aspecten als u uw eenheid energiezuinig en comfortabeler wilt maken.



Luchtdichtheid: De luchtdichtheid van de eenheid is niet gemeten. Een goede luchtdichtheid is nodig om de warmte niet via spleten en kieren te laten ontsnappen.

U kunt de luchtdichtheid laten meten om eventuele lekken op te sporen en uw energielabel mogelijk nog te verbeteren.



Ventilatie: De eenheid beschikt over een systeem met mechanische afvoer. Bekijk of vraagsturing mogelijk is. Bij vraagsturing wordt er lucht toe- en afgevoerd als dat nodig is. Zo bespaart u energie.



Koeling en zomercomfort: De eenheid heeft kans op oververhitting. Vermijd het gebruik van de aanwezige koelinstallatie, want die verbruikt veel energie. Overweeg buitenzonwering om de zon zoveel mogelijk buiten te houden tijdens de zomer.



Sanitair warm water: De eenheid beschikt niet over een zonneboiler. Overweeg de plaatsing van een zonneboiler of warmtepompboiler. Daarmee kunt u energie besparen.

Let op!

De aanbevelingen, aandachtspunten en eventuele prijsindicaties op het energieprestatiecertificaat worden standaard gegenereerd op de wijze die de Vlaamse overheid heeft vastgelegd. Laat u bijstaan door een specialist om op basis van de aanbevelingen en aandachtspunten een concreet renovatieplan op te stellen. De energiedeskundige is niet aansprakelijk voor de eventuele schade die ontstaat bij het uitvoeren van de standaard gegenereerde aanbevelingen of aandachtspunten.

Meer informatie?

- Voor meer informatie over het energieprestatiecertificaat, gebruiksgedrag, woningkwaliteit ... kunt u terecht op www.energiesparen.be.
- Meer informatie over beter renoveren vindt u op www.energiesparen.be/ikbenoveer.

Gegevens energiedeskundige:

PASCAL ALFONS WECKX
Weg Messelbroek 51, 3271 Zichem
EP11417

Premies

Informatie over energiewinsten, subsidies of andere financiële voordelen vindt u op www.energiesparen.be.

Energieprestatiecertificaat (EPC) in detail

Uw eenheid voldoet aan de energiedoelstelling. In dit deel van het energieprestatiecertificaat vindt u een overzicht van de gegevens die de energiedeskundige heeft ingevoerd.

Inhoudstafel

Daken	7
Vensters en deuren	8
Muren	9
Vloeren	10
Ruimteverwarming	11
Verlichting	12
Overige installaties	13

Hoe wordt het EPC opgemaakt?

De eigenschappen van uw eenheid zijn door de energiedeskundige ingevoerd in software die door de Vlaamse overheid is opgelegd. De energiedeskundige mag zich alleen baseren op zijn vaststellingen tijdens het plaatsbezoek en op bewijsstukken die voldoen aan de voorwaarden die de Vlaamse overheid heeft opgelegd. Op basis van de invoergegevens berekent de software het energielabel en genereert automatisch aanbevelingen en eventueel ook prijsindicaties. Bij onbekende invoergegevens gaat de software uit van veronderstellingen, onder meer op basis van het (ver)bouw- of fabricagejaar. Om zeker te zijn van de werkelijke samenstelling van uw muur, dak of vloer kunt u ervoor kiezen om verder (destructief) onderzoek uit te voeren (losschroeven stopcontact, gaatje boren in een voeg, binnenafwerking tijdelijk verwijderen ...).

Voor meer informatie over de werkwijze, de bewijsstukken en de voorwaarden kunt u terecht op www.energiesparen.be.

Algemene gegevens

Gebouw id	18798108
Gebouweenheid id	20946636
Datum plaatsbezoek	07/10/2020
Referentiejaar bouw	2015
Beschermd volume (m ³)	279
Bruikbare vloeroppervlakte (m ²)	93
Verliesoppervlakte (m ²)	183
Infiltratiedebiet (m ³ /(m ² h))	Onbekend
Thermische massa	Half zwaar/matig zwaar
Residentiële bestemming	geen
Ligging van de eenheid in het gebouw	Handelspand rechts gelijkvloers
Karakteristiek jaarlijks primair energieverbruik (kWh/jaar)	21.300
CO ₂ -emissie (kg/jaar)	2.837
Gemiddelde U-waarde gebouwschil (W/(m ² K))	0,46
Gemiddeld installatierendement verwarming (%)	219
Gemiddeld installatierendement koeling (%)	346

Met een bepaalde bestemming gaan vaak specifieke noden gepaard. Zo zal bijvoorbeeld een restaurant meer sanitair warm water verbruiken dan een kantoor. Aannames voor de specifieke behoeften voor verwarming, koeling, sanitair warm water, ventilatie en verlichting per bestemming worden ingerekend in de energiescore.

Berekende energiescore kantoor (kWh/(m ² jaar))	139
Berekende energiescore handel (kWh/(m ² jaar))	229
Berekende energiescore horeca (kWh/(m ² jaar))	429
Berekende energiescore logeerfunctie (kWh/(m ² jaar))	232
Berekende energiescore andere/onbekend (kWh/(m ² jaar))	435

Verklarende woordenlijst

U-waarde	De U-waarde beschrijft de isolatiewaarde van daken, muren, vensters ... Hoe lager de U-waarde, hoe beter de constructie isoleert.
R-waarde	De warmteweerstand van een materiaal laag. Hoe groter de R-waarde, hoe beter de materiaal laag isoleert.
lambdawaarde	De warmtegeleidbaarheid van een materiaal. Hoe lager de lambdawaarde, hoe beter het materiaal isoleert.
spouw	Een laag in de constructie tussen twee andere materiaal lagen die al dan niet (volledig) gevuld is met isolatie of lucht.
karakteristiek jaarlijks primair energieverbruik	De berekende hoeveelheid primaire energie die gedurende één jaar nodig is voor de verwarming, de aanmaak van sanitair warm water, de ventilatie en de koeling van een eenheid. Eventuele bijdragen van zonneboilers en zonnepanelen worden in mindering gebracht.

berekende energiescore	Een maat voor de totale energieprestatie van een eenheid. De berekende energiescore is gelijk aan het karakteristiek jaarlijks primair energieverbruik, gedeeld door de bruikbare vloeroppervlakte.
-------------------------------	---

Daken

Technische fiche daken

Indien u werken plant, laat u dan bijstaan door een architect, aannemer of vakman voor deskundig advies en een goede uitvoering van de werken. Onderstaande gegevens zijn de invoergegevens van de energiedeskundige. Hiermee kunt u uw potentiële vakman inlichten over de huidige energetische toestand van uw eenheid.

Beschrijving	Oriëntatie	Netto-oppervlakte (m ²)	U-waarde bekend (W/(m ² K))	R-waarde bekend (m ² K/W)	Isolatie	Ref.jaar renovatie	R-waarde isolatie bekend (m ² K/W)	Luchtdichtheid	Daktype	Berekende U-waarde (W/(m ² K))
Plat dak										
● PD1	-	15	-	-	isolatie aanwezig onder dakafdichting	-	-	onbekend	a	0,56
Plafond onder verwarmde ruimte										
PF1	-	78	-	-	isolatie onbekend	-	-	onbekend	a	1,45

Legende

a dak niet in riet of cellenbeton

Vensters en deuren

Technische fiche van de vensters

Indien u werken plant, laat u dan bijstaan door een architect, aannemer of vakman voor deskundig advies en een goede uitvoering van de werken. Onderstaande gegevens zijn de invoergegevens van de energiedeskundige. Hiermee kunt u uw potentiële vakman inlichten over de huidige energetische toestand van uw eenheid.

Beschrijving	Oriëntatie Helling	Oppervlakte (m ²)	U-waarde bekend (W/(m ² K))	Beglazing	Buitenzonwering	Profiel	Berekende U-waarde (W/(m ² K))
In voorgevel							
● VG1-GL1	NW verticaal	4,2	-	HR-glas b U=1,00 W/(m ² K)	-	alu>2015	1,63
In achtergevel							
● AG1-GL1	ZO verticaal	6,5	-	HR-glas b U=1,00 W/(m ² K)	-	alu>2015	1,63
In rechtergevel							
● RG1-GL1	W verticaal	4	-	HR-glas b U=1,00 W/(m ² K)	-	alu>2015	1,63

Legende glastypes

HR-glas b Hoogrendementsglas bouwjaar >= 2000

Legende profieltypes

alu>2015 Aluminium profiel, thermisch onderbroken >=2015

Technische fiche van de deuren, poorten en panelen

Indien u werken plant, laat u dan bijstaan door een architect, aannemer of vakman voor deskundig advies en een goede uitvoering van de werken. Onderstaande gegevens zijn de invoergegevens van de energiedeskundige. Hiermee kunt u uw potentiële vakman inlichten over de huidige energetische toestand van uw eenheid.

Beschrijving	Oriëntatie	Oppervlakte (m ²)	U-waarde bekend (W/(m ² K))	R-waarde bekend (m ² K/W)	Isolatie	Ref.jaar renovatie	Luchtdichtheid	Deur / paneeltype Profiel	Berekende U-waarde (W/(m ² K))
Deuren/poorten									
in linkergevel									
● LG2-DE1	NO	1,9	-	-	isolatie onbekend	-	onbekend	b hout	1,44

Legende deur/paneeltypen

b deur/paneel niet in metaal

Legende profieltypen

hout Houten profiel

Muren

Technische fiche van de muren

Indien u werken plant, laat u dan bijstaan door een architect, aannemer of vakman voor deskundig advies en een goede uitvoering van de werken. Onderstaande gegevens zijn de invoergegevens van de energiedeskundige. Hiermee kunt u uw potentiële vakman inlichten over de huidige energetische toestand van uw eenheid.

Beschrijving	Oriëntatie	Netto-oppervlakte (m ²)	Diepte onder maaiveld (m)	U-waarde bekend (W/(m ² K))	R-waarde bekend (m ² K/W)	Isolatie	Ref.jaar renovatie	Luchtdaag	Muurtype	Berekende U-waarde (W/(m ² K))
Buitenmuur										
Voorgevel										
● VG1	NW	11,4	-	-	-	PUR/PIR zonder regelwerk in spouw	-	aanwezig in spouw	a	0,46
Achtergevel										
● AG1	ZO	8,5	-	-	-	PUR/PIR zonder regelwerk in spouw	-	aanwezig in spouw	a	0,46
Rechtergevel										
● RG1	W	40	-	-	-	PUR/PIR zonder regelwerk in spouw	-	aanwezig in spouw	a	0,46
Muur in contact met verwarmde ruimte										
Achtergevel										
AG2	ZO	7,5	-	-	-	isolatie onbekend	-	onbekend	a	1,19
Linkergevel										
LG1	O	22	-	-	-	isolatie onbekend	-	onbekend	a	1,19
LG2	NO	23	-	-	-	isolatie onbekend	-	onbekend	a	1,19

Legende

a muur niet in isolerende snelbouwsteen of cellenbeton

Vloeren

Technische fiche van de vloeren

Indien u werken plant, laat u dan bijstaan door een architect, aannemer of vakman voor deskundig advies en een goede uitvoering van de werken. Onderstaande gegevens zijn de invoergegevens van de energiedeskundige. Hiermee kunt u uw potentiële vakman inlichten over de huidige energetische toestand van uw eenheid.

Beschrijving	Netto-oppervlakte (m ²)	Diepte onder maaiveld (m)	Perimeter (m)	U-waarde bekend (W/(m ² K))	R-waarde bekend (m ² K/W)	Isolatie	Ref.jaar renovatie	Vloerverwarming	Luchtdlaag	Vloertype	Berekende U-waarde (W/(m ² K))
Vloer boven (kruip)kelder											
● VL1	93	-	-	-	-	120mm PURPIR in situ zonder regelwerk	-	-	onbekend	a	0,25

Legende



a vloer niet in cellenbeton

Ruimteverwarming

Technische fiche van de ruimteverwarming

Indien u werken plant, laat u dan bijstaan door een architect, aannemer of vakman voor deskundig advies en een goede uitvoering van de werken. Onderstaande gegevens zijn de invoergegevens van de energiedeskundige. Hiermee kunt u uw potentiële vakman inlichten over de huidige energetische toestand van uw eenheid.


Installaties met één opwekker

	RV1			
				
Type verwarming	centraal			
Aandeel in volume (%)	100%			
Installatierendement (%)	219%			
Aantal opwekkers	1			
Opwekking				
				
Type opwekker	individueel			
Energiedrager	elektriciteit			
Soort opwekker(s)	warmtepomp			
Bron/afgiftemedium	lucht/lucht			
Vermogen (kW)	-			
Elektrisch vermogen WKK (kW)	-			
Aantal (woon)eenheden	-			
Rendement	-			
Referentiejaar fabricage	-			
Labels	-			
Locatie	-			
Distributie				
Externe stookplaats	nee			
Ongeïsoleerde leidingen (m)	0m ≤ lengte ≤ 2m			
Ongeïsoleerde combilus (m)	-			
Aantal (woon)eenheden op combilus	-			
Afgifte & regeling				
Type afgifte	luchtverwarming			
Regeling	kamerthermostaat			

Verlichting

Technische fiche van de verlichtingsinstallaties

De energiedeskundige heeft de onderstaande gegevens ingevoerd. Bezorg die gegevens aan uw vakman.

	Z1	
		
Aandeel in oppervlak (%)	100	
Lichtbron en regeling		
Type lichtbron	LED-verlichting	
Geïnstalleerd vermogen (W)	-	
Aan- of afwezigheidsregeling	Manuele regeling	
Daglichtregeling	Manuele regeling	

Overige installaties

Sanitair warm water



De eenheid beschikt niet over een zonneboiler. Overweeg de plaatsing van een zonneboiler of warmtepompboiler. Daarmee kunt u energie besparen.

Bestemming	SWW1		
	keukenaanrecht		
Opwekking			
Soort	individueel		
Gekoppeld aan ruimteverwarming	neen		
Energiedrager	elektriciteit		
Type toestel	elektrische weerstandsverwarming		
Referentiejaar fabricage	-		
Energielabel	-		
Opslag			
Aantal voorraadvaten	1		
Aantal (woon)eenheden	-		
Volume (l)	15l		
Omtrek (m)	-		
Hoogte (m)	-		
Isolatie	aanwezig		
Label	-		
Opwekker en voorraadvat één geheel	neen		
Distributie			
Type leidingen	gewone leidingen		
Lengte leidingen (m)	≤ 5m		
Isolatie leidingen	-		
Aantal (woon)eenheden op leidingen	-		

Ventilatie



De eenheid beschikt over een systeem met mechanische afvoer. Bekijk of vraagsturing mogelijk is. Bij vraagsturing wordt er lucht toe- en afgevoerd als dat nodig is. Zo bespaart u energie.

Type ventilatie	mechanische afvoer
Rendement warmteterugwinning (%)	-
Referentiejaar fabricage	-
M-factor	-
Reductiefactor regeling	-
Type regeling	manuele regeling
Bypass	-

Koeling



De eenheid heeft kans op oververhitting. Vermijd het gebruik van de aanwezige koelinstallatie, want die verbruikt veel energie. Overweeg buitenzonwering om de zon zoveel mogelijk buiten te houden tijdens de zomer.

	K1			
Type actieve koeling	aanwezig			
Aandeel in volume (%)	100%			
Installatierendement (%)	346%			
Opwekking				
Soort opwekker(s)	lucht/lucht			
Rendement	-			
Referentiejaar fabricage	2015			
Labels	-			
Afgifte				
Type afgiftesysteem	luchtkoeling			